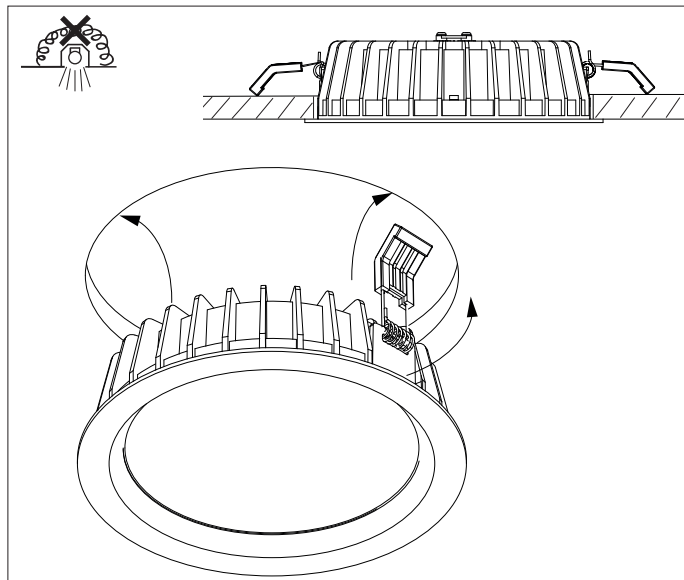
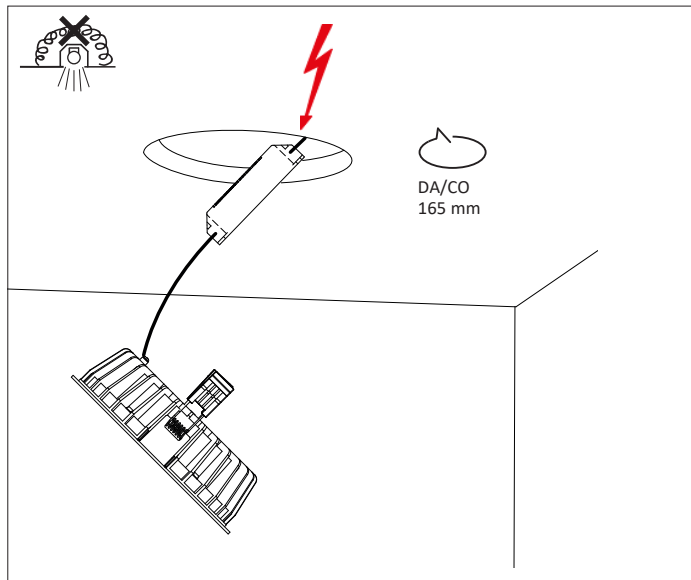
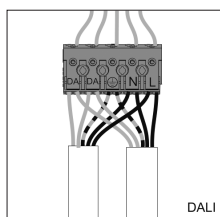
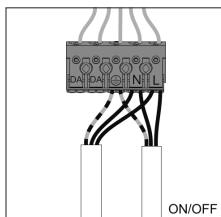




R15; DA/CO 165 mm;
D 172 mm
502-1452-xx-xx
502-1453-xx-xx
502-1454-xx-xx

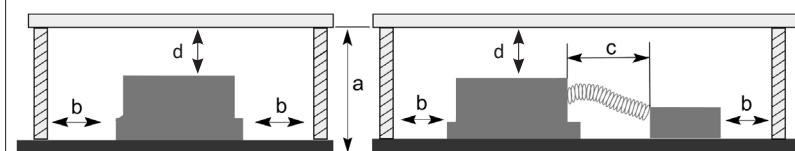


Max. Anzahl Leuchten je Leitungsschutzschalter/Max. quantity of luminaire per circuit breaker 1-pol.

	7/13 W		19 W	
	B10	B16	B10	B16
ON/OFF	38	60	20	30
DALI	82	130	50	80

Die Angaben beziehen sich auf 230V AC. Die Herstellerangaben sind zu beachten.
Für den Betrieb von Leuchten werden Leitungsschutzschalter mit C-Charakteristik empfohlen.
Bei mehrpoligen Leitungsschutzschaltern reduziert sich die maximale Anzahl um 20 %.
Die aufgelisteten Angaben sollen nur als Richtwerte dienen und können im Einzelfall abweichen.
The information refers to 230V AC. The manufacturer's instructions must be observed.
Circuit breakers with C characteristics are recommended for operating lights.
For multi-pole circuit breakers, the maximum number is reduced by 20%.
The information listed is intended to serve as a guide only and may vary in individual cases.

Mindestabstände zu Gebäudeteilen/Minimum gap to building elements



R15; DA/CO 165 mm

a	62 mm
b	150 mm
c	100 mm
d	≥ 10 mm

Klemme Terminal	Farbe Colour	Kabel Cable	schaltbar switchable	2-fach schaltbar fold switchable	Notlicht 1h/3h Batterie schaltbar EM light with 1h/3h battery switchable	5-polige Anschlussklemme 5-pin connection cable
3	L	weiß oder grau white or grey	(A) Netz geschaltet switched supply	direkter Lichtanteil direct light		
N	blau blue	(N) Neutralleiter neutral	Neutralleiter neutral	Neutralleiter neutral	Neutralleiter neutral	
⏚	grün-gelb green-yellow	(PE) PE ground	PE ground	PE ground	PE ground	
1	D+	(C) schwarz black			Netz mains	
2	D-	(B) braun brown		indirekter Lichtanteil indirect light	Netz geschaltet switched supply	
Klemme Terminal	Farbe Colour	Kabel Cable	DALI	1-10 V	Notlicht 1h/3h Batterie & DALI EM light with 1h/3h battery & DALI	
L	weiß oder grau white or grey	(A) Netz mains	Netz mains	Netz mains	Netz mains & charging battery	
N	blau blue	(N) Neutralleiter neutral	Neutralleiter neutral	Neutralleiter neutral	Neutralleiter neutral	
⏚	grün-gelb green-yellow	(PE) PE ground	PE ground	PE ground	PE ground	
D1+ DA+	D+ schwarz black	(C) DALI	DALI	+ Pol 1-10 V	DALI	
D2- DA-	D- braun brown	(B) DALI	DALI	- Pol 1-10 V	DALI	

D Beiliegende Sicherheitshinweise sind unbedingt einzuhalten. Technische Änderungen vorbehalten. Montageanleitung aufbewahren.
GB The enclosed directions for safety must be observed. We reserve the right to make technical modifications. Retain the operating instructions.
F Le respect des instructions de sécurité ci-jointes est impératif. Sous réserve de modifications techniques. Conserver le mode d'emploi.
NL De bijgevoegde veiligheidsinstructies moeten in acht genomen worden. Technische wijzigingen voorbehouden. Bewaar de gebruiksaanwijzing.
E Deben observarse las instrucciones de seguridad adjuntas. Cambios técnicos reservados. Conserve las instrucciones de montaje.
I Osservare le segnalazioni di sicurezza allegate. Modifiche tecniche riservate. Conserva le istruzioni di montaggio.
S Bifogade säkerhetsanvisningar måste beaktas noggrant. Tekniska ändringar förbehålles. Spara bruksanvisningen.
TR Ekteki Emniyet Kurallarına kesinlikle uyunuz. Teknik değişiklikler saklıdır. Montaj talimatlarını saklayın.